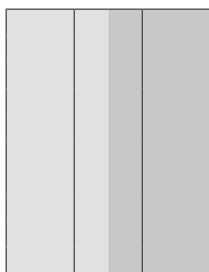




FORMATI STANDARD




- 1M00
- Mezza pagina verticale
- Al vivo mm 111 x 320



- PG
- Pagina intera
- Al vivo mm 235 x 320

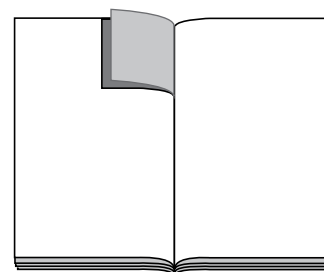


- PGD
- Doppia pagina
- Al vivo mm 470 x 320




- PGMO
- Mezza pagina
- Al vivo mm 235 x 160

INSERTI

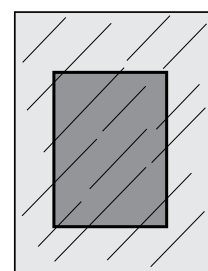


- BROSSURATO**
- con periodico



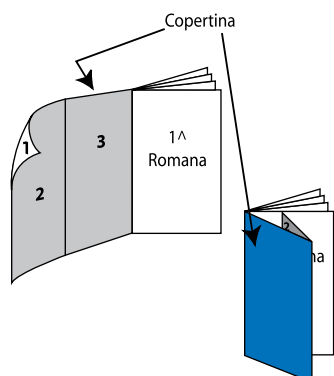
- INCOLLAGGIO SU PAGINA NAZIONALE**
- Pagina di destra all'inizio segnatura.

CELLOPHANATURA



- CELLOPHANATURA**
- IV DI COPERTINA

COPERTINE PARTICOLARI

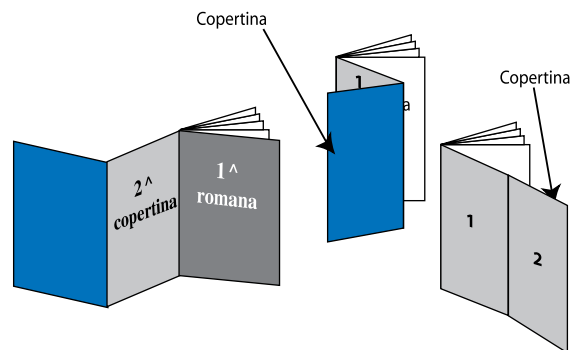


Anta su seconda di copertina

Sviluppo 3 pagine

(*) pag. 2 e 3 = doppia $(220+230) = 450 \times 320$
(Posiz. SAP = BC2R - codice SAP = K002)

pag. 1 = singola 220×320
(Posiz. SAP = BC2R - codice SAP = K001)



Doppia retro su prima di copertina

Sviluppo 2 pagine

pag. 1 e 2 = doppia $(230+230) = 460 \times 320$
(Posiz. SAP = BAT1 - codice SAP = K004)

Il di copertina = 230×320
(Posiz. SAP = COP2 - codice SAP = K003)

Il di cop. + I Romana = $(230+235) = 465 \times 320$
(Posiz. SAP = CO2R - codice SAP = K005)

- TUTTI I MATERIALI SONO DA RICHIEDERE CON LA TRASMISSIONE VIA INPAGINA.
- NEL CASO IN CUI UN CLIENTE DOVESSE FARE LA DOPPIA, UTILIZZANDO LA PAG. 3 E LA I ROMANA È POSSIBILE UTILIZZARE LL COD. K005 (CON POSIZIONE BC2R) VISTO CHE LE MISURE SONO IDENTICHE.
- IL CLIENTE CHE OCCUPA LA II DI COPERTINA OPPURE LA II DI COPERTINA + I ROMANA, OVE È PRESENTE UN BATTENTE DOPPIA RETRO SU PRIMA DI COPERTINA, DEVE AVERE LE MISURE QUI SOPRA RIPORTATE.

- PER INFORMAZIONI DI ORDINE COMMERCIALE RIVOLGERSI ALLA FORZA VENDITA.
- PER CONTATTI CON ESECUTIVO PERIODICI TELEFONARE AL N. 02 2584 6182.

MAX

CARATTERISTICHE TECNICHE



RCS MEDIAGROUP | DIVISIONE PUBBLICITÀ

STAMPA	ROTOCALCO
IMPAGINAZIONE	SU 3 COLONNE
CONFEZIONE	BROSSURATO

MATERIALE RICHIESTO

PDF 1.3 generato esclusivamente da Acrobat Distiller 4.0 o superiori, il file deve essere composito (non si accettano separazioni), contenere una sola pagina, con crocini di registro e non deve essere protetto da password.

Risoluzioni immagini:

- Per B/N scala di grigio e immagini colore da 228/304 DPI (compressione JPEG qualità alta)
- Per immagini al tratto 1200/2400 DPI (compressione CCITT gruppo 4)

Metodo colore:

CMYK (tutti gli altri metodi devono essere convertiti)

Codifica:

Binario

Dimensione documento:

Il documento dovrà rispecchiare le esatte dimensioni riportate sul listino tecnico, aumentate dello spazio dei crocini di registro.

Modalità di invio materiali digitali:

InPagina: invio di un PDF finito tramite il sito web InPagina - <http://inpagina.rcs.it>

È attivo un Servizio di HELP DESK

Prove di stampa e note:

È possibile inviare prove di stampa seguendo le indicazioni riportate su InPagina - (<http://inpagina.rcs.it>).

Sezione "Info Operative" - "Modalità di invio prova colore": prova di stampa (b/n, cromaline, laser, sublimazione) dell'ultimo salvataggio; nome e numero telefonico del referente tecnico.

Le stampe allegate fanno riferimento come prova grafica e hanno valore come definitivo qualora il documento digitale non sia uguale alla stampa. Vi ricordiamo inoltre che i testi e i marchi vanno posti sempre ad almeno 7 mm dal refilo per un risultato che non sia a rischio di taglio in fase di confezione.

IMPORTANTE

Qualora il Cliente, per causa di forza maggiore, non possa utilizzare gli spazi in precedenza prenotati dovrà comunicare per iscritto alla Concessionaria gli eventuali spostamenti di data almeno 5 giorni prima della data di uscita per i quotidiani, almeno 60 giorni prima della data di uscita per i periodici. Per la restituzione dei materiali dovrà essere fatta specifica richiesta scritta, a pubblicazione avvenuta, all'Uff. Tecnico Periodici: fax 02/2584.3199.

PER INFORMAZIONI

Per formati, materiali, inserti e qualsiasi informazione aggiuntiva rivolgersi all'Ufficio Esecutivo Periodici (tel.02/2584.6182).

TERMINE ULTIMO DI PRENOTAZIONE

4 settimane prima della data di uscita.